

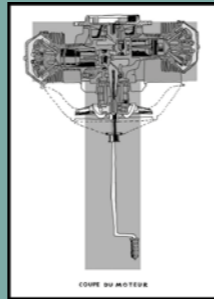





NUEVO  
**CITROËN E-BERLINGO 100% ÉLECTRIC**  
**Y CITROËN BERLINGO**



Le Tone, el artista revelación de la French Touch en los años noventa con su superéxito Joli Dragon (Bonito dragón), se dedicó a la música durante 15 años y luego se fue decantando paulatinamente por la ilustración. Desde 2011 expone sus creaciones, especialmente en el Centre Pompidou. Admirador de los artistas que dominan el color, Le Tone confiesa sentir debilidad por el blanco y negro, que utiliza para narrar historias sencillas que dibuja con rotulador en pequeños blocs.

## 1974

Citroën lanza el CX, un vehículo que es la síntesis de las investigaciones técnicas de la Marca y que presenta un conjunto motor-caja de cambio en posición delantera, unas suspensiones hidroneumáticas de altura constante, una luneta trasera cóncava y un cuadro de instrumentos futurista. Un conjunto de innovaciones que le garantizan una brillante carrera.



## 2019

El 19\_19 Concept es un objeto de diseño espectacular, 100% eléctrico e inspirado en la aeronáutica. Lleva el confort al extremo creando un auténtico salón sobre ruedas posado sobre suspensiones inteligentes. Ofrece una autonomía de 800 km, conducción autónoma y un asistente personal.



### 1934

Citroën revoluciona el mundo del automóvil con el Traction Avant, un vehículo que debe su nombre a una particularidad técnica: las ruedas motrices son las del tren delantero.

### 1939

Citroën lanza el Tub, de concepción moderna, que presenta entre otras características una puerta de carga lateral corredera. Le sucederá el Tipo H en 1948.

### 1948

El 2 CV está ideado para ser "un vehículo económico y seguro, capaz de transportar cuatro personas y 50 kg de equipaje con el máximo confort".

### 1955

El DS, expuesto en el Salón del Automóvil de 1955, tiene apariencia de OVNI y su línea aerodinámica atrae la atención. Fue diseñado por Flaminio Bertoni y su aspecto futurista le vale el sobrenombre de "platillo volante".

### 1968

Es la hora de los vehículos ligeros y ágiles, como el Ami 6 y el Dyane, sin olvidar el Mehari, un vehículo original para toda clase de caminos y usos.

### 1970

Con su aspecto moderno y un estilo que transmite intensidad, el GS fue durante mucho tiempo una de las berlinas más aerodinámicas y confortables del mercado. De este automóvil equipado con un motor de 4 cilindros en línea y suspensión hidroneumática se vendieron cerca de 2,5 millones de unidades.

Descubre los excepcionales modelos que han hecho historia en Citroën desde 1919 hasta nuestros días.

# HAY UN CITROËN PARA CADA UNO

Tanto en ciudad como en carretera, disfrutarás de sensaciones inigualables de bienestar y confort, unos valores que Citroën cuida desde siempre.



CITROËN AMI  
100% ELÉCTRICO



CITROËN C1



CITROËN C3



CITROËN C4



CITROËN ë-C4  
100% ELÉCTRICO



CITROËN BERLINGO  
(TALLA M)  
DISPONIBLE EN 100% ELÉCTRICO



CITROËN BERLINGO  
(TALLA XL)  
DISPONIBLE EN 100% ELÉCTRICO



CITROËN GRAND C4 SPACETOURER



SUV CITROËN C3 AIRCROSS



SUV CITROËN C5 AIRCROSS



SUV CITROËN C5 AIRCROSS HYBRID  
HÍBRIDO RECARGABLE



CITROËN SPACETOURER  
(TALLA XS)  
DISPONIBLE EN 100% ELÉCTRICO



CITROËN SPACETOURER  
(TALLA M)  
DISPONIBLE EN 100% ELÉCTRICO



CITROËN SPACETOURER  
(TALLA XL)  
DISPONIBLE EN 100% ELÉCTRICO

# NUEVO CITROËN ë-BERLINGO 100% ELÉCTRICO Y CITROËN BERLINGO

NO HEMOS INVENTADO LA FAMILIA PERO SÍ EL COCHE QUE VA CON ELLA



# DIEZ VENTAJAS ESENCIALES

## 3 MOTORIZACIONES A ELEGIR

100% eléctrica, gasolina y diésel.

PÁGINAS 10-15

## DISEÑO

Líneas fluidas y una morfología robusta, carente de agresividad.

PÁGINAS 16-19

## 2 LONGITUDES

A la Talla M se le añade la Talla XL, con mayor distancia entre ejes y un voladizo posterior más largo, a elegir según tus necesidades.

PÁGINAS 20-21

## PUERTAS LATERALES DESLIZANTES

Muy funcionales. Ofrecen una accesibilidad de primer orden.

PÁGINAS 30-31

## ASIENTOS TRASEROS ABATIBLES

Los tres asientos, individuales y de igual tamaño, se encajan, juntos o por separado, en el suelo.

PÁGINAS 32-33



## MODUTOP®

Además de 92 l de ingeniosos espacios para guardar objetos, el Modutop® proporciona una luminosidad excepcional gracias al techo acristalado panorámico.

PÁGINAS 34-35

## MODULARIDAD

Ingenio al servicio de los usos y necesidades de las familias de hoy en día.

PÁGINAS 36-37

## HASTA 7 PLAZAS

El tamaño XL puede acomodar hasta 7 personas a bordo.

PÁGINAS 38-39

## CONECTIVIDAD

Citroën Connect Nav con Info Traffic en tiempo real y función Mirror Screen para estar perfectamente conectado a bordo.

PÁGINAS 46-49

## 18 AYUDAS A LA CONDUCCIÓN

Un conjunto de tecnologías que garantizan un alto nivel de seguridad y facilitan la vida diaria.

PÁGINAS 50-53



# ÍNDICE



- P. 10 **MOTORIZACIONES**
- P. 16 **DISEÑO**
- P. 24 **CITROËN ADVANCED COMFORT®**
- P. 40 **TECNOLOGÍAS**
- P. 62 **PRINCIPALES EQUIPAMIENTOS**

 LA GAMA BERLINGO ESTÁ DISPONIBLE EN 100% ELÉCTRICO

# ELÉCTRICO O TÉRMICO

El Nuevo Citroën ë-Berlingo 100% eléctrico y el Citroën Berlingo te permiten elegir la motorización que mejor se adapta a tu forma de vida. Sea cual sea la versión que elijas, todas tienen idénticas prestaciones en cuanto a volumen interior, modularidad, confort y carácter práctico.

En ciudad, el Nuevo Citroën ë-Berlingo permite acceder a las zonas de circulación restringida, además de proporcionar el placer de circular en modo 100% eléctrico, sin emisiones de CO<sub>2</sub> y con un uso realmente económico. La batería del Nuevo Citroën ë-Berlingo favorece la libertad de movimientos gracias a una autonomía que puede alcanzar hasta 280 km\*.

*\* Según ciclo WLTP. Homologación en curso.*



POTENCIA  
100 KW (136 CV)

BATERÍA DE 50 KWH  
HASTA 280 KM DE AUTONOMÍA\*  
CARGA RÁPIDA 80% EN 30 MIN

VELOCIDAD MÁXIMA:  
130 KM/H

PREACONDICIONAMIENTO  
DEL HABITÁCULO

MOTORIZACIONES  
DE 100 A 130 CV

A PARTIR DE 135 G  
DE CO<sub>2</sub>/KM\*

A PARTIR DE 5,1 L/100 KM  
EN CICLO COMBINADO\*

*\* Según ciclo WLTP. Homologación en curso.*

# MOTORIZACIÓN ELÉCTRICA



El e-Toggle acciona la caja de cambios

Con el Citroën e-Berlingo 100% eléctrico, cada desplazamiento se convierte en un tiempo de relax para los pasajeros. El arranque es fluido gracias a un par motor disponible de inmediato y a la conducción sin sacudidas ni vibraciones. El motor eléctrico proporciona una potencia de 100 kW, equivalente a 136 CV, y una velocidad que puede alcanzar los 130 km/h.

Tienes tres modos de conducción a tu disposición: Normal para conseguir la mejor relación entre autonomía y prestaciones dinámicas; Eco para optimizar el consumo de energía, y Power para mantener las prestaciones del vehículo en caso de carga máxima.

Además, el Nuevo Citroën e-Berlingo es fácil de utilizar puesto que un e-Toggle situado en la consola central acciona la caja de cambios mediante las funciones Rear, Neutral y Drive.

Para optimizar la autonomía, activa el modo Brake, que permite aumentar la deceleración del vehículo sin pisar el pedal del freno y recuperando así energía para la batería.

**BATERÍA GARANTIZADA DURANTE 8 AÑOS / 160.000 KM PARA EL 70% DE LA CAPACIDAD**



# MOTORIZACIONES GASOLINA O DIÉSEL

El Citroën Berlingo está equipado con una gama de motorizaciones de altas prestaciones de primer nivel y adaptadas a todo tipo de usos, tanto urbanos como extraurbanos, en versiones gasolina y diésel.






# DIS EÑO

## FIRME PERSONALIDAD

El capó alto y corto para dominar mejor la carretera, el frontal identitario y más ancho, el parabrisas avanzado, los Airbump®, la nota de color\* que destaca sobre todo alrededor de los faros antiniebla\*...

El Citroën Berlingo aporta auténtica frescura con su diseño robusto y líneas fluidas. Y, con un estilo resueltamente moderno, logra conciliar audacia, carácter práctico, inteligencia y confort.

*\* Según versiones.*

DISPONIBLE EN 100% ELÉCTRICO 



# CITROËN BERLINGO

## PERSONALÍZALO A TU GUSTO


El Citroën Berlingo invita al viaje con distinción gracias al Pack Color Blanco\*, visible en el contorno de los faros antiniebla\* y en las molduras laterales, una nota que establece una perfecta armonía con la amplia gama de 7 colores de la carrocería y, muy especialmente, con el color Metallic Copper.

\* Según versión.



El Citroën Berlingo con Pack XTR\*\* destaca por su Pack Color Naranja, que se manifiesta en toques exteriores que incluyen asimismo los retrovisores exteriores Negro Onyx y los embellecedores inferiores delantero y trasero del mismo color que la carrocería, así como el ambiente Wild Green que incluye una franja de color naranja.

\*\* En opción.


 DISPONIBLE EN 100% ELÉCTRICO



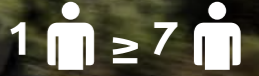
M

**2 TALLAS**  
PARA TODA LA FAMILIA

XL



HASTA



Estas longitudes pueden dar cabida de 1 hasta 7 personas\*\* según el modelo, respondiendo así a los requerimientos del uso.



El Citroën Berlingo se presenta ahora en dos longitudes de dimensiones contenidas y líneas equilibradas.

M



5 PLAZAS

XL



5 PLAZAS



7 PLAZAS

La Talla XL gana 35 cm respecto a la Talla M gracias a la mayor distancia entre ejes y el voladizo más largo. La tercera fila de asientos\* es extraíble y deslizante\*\*, lo que permite priorizar el confort de los pasajeros o un volumen de maletero más importante, en función de tus actividades.

\* En opción. \*\* En Talla XL.


# EL COMPAÑERO IMPRESCINDIBLE EN TODAS TUS ACTIVIDADES



## VERSÁTIL, PRÁCTICO Y ESPACIOSO

El Citroën Berlingo cuenta con todos los argumentos necesarios para seducir a las familias adeptas a las actividades deportivas como salidas en bicicleta, excursiones y actividades al aire libre. Su silueta coronada por las barras de techo\* pone de relieve su perfil moderno y dinámico.

*\* En opción.*

DISPONIBLE EN 100% ELÉCTRICO 



# COMFORT\*

*The Citroënist*  
Est. 1919

**CUMPLIR**  
TODOS TUS DESEOS

**FACILITAR**  
LA VIDA A BORDO

**ALIGERAR**  
LA CARGA MENTAL

**RACIONALIZAR**  
EL USO

## PARA UN CONFORT GLOBAL HASTA AHORA DESCONOCIDO

Citroën ha desarrollado un completo programa destinado a proporcionar a todos y cada uno de los ocupantes del vehículo un confort global hasta ahora desconocido. Este programa, denominado CITROËN ADVANCED COMFORT®, consiste en poner soluciones innovadoras, tecnológicas e inteligentes al servicio del bienestar físico y mental. Tiene en cuenta todos los deseos y expectativas de los usuarios, confirmando así la legitimidad, audacia y liderazgo de Citroën en cuanto a confort automovilístico. Esta ingeniería del bienestar se estructura en cuatro grandes líneas: la suavidad del tacto y de la acústica, el carácter práctico del espacio interior en todo tipo de circunstancias, el sosiego de la mente gracias a un ambiente apacible y, por último, una tecnología intuitiva y útil.


\* Confort.

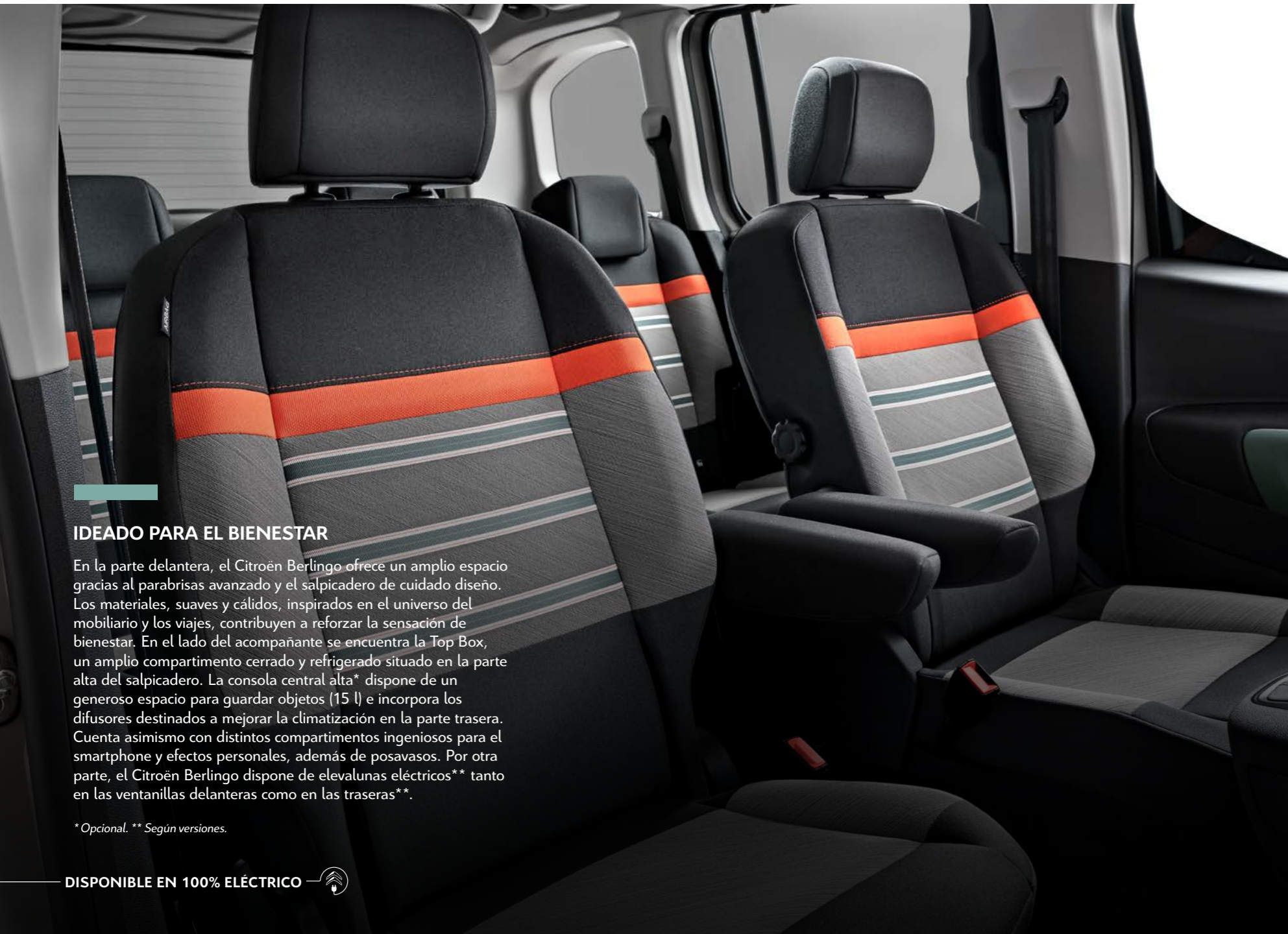
# HABITABILIDAD A TODA PRUEBA

## UN INTERIOR QUE FAVORECE LA CONVIVENCIA

El Citroën Berlingo se ha diseñado de forma ingeniosa para ofrecer un confort excepcional a todos los ocupantes. El interior transmite una sensación de tranquilidad y destaca por su carácter práctico.




 DISPONIBLE EN 100% ELÉCTRICO



## IDEADO PARA EL BIENESTAR


En la parte delantera, el Citroën Berlingo ofrece un amplio espacio gracias al parabrisas avanzado y el salpicadero de cuidado diseño. Los materiales, suaves y cálidos, inspirados en el universo del mobiliario y los viajes, contribuyen a reforzar la sensación de bienestar. En el lado del acompañante se encuentra la Top Box, un amplio compartimento cerrado y refrigerado situado en la parte alta del salpicadero. La consola central alta\* dispone de un generoso espacio para guardar objetos (15 l) e incorpora los difusores destinados a mejorar la climatización en la parte trasera. Cuenta asimismo con distintos compartimentos ingeniosos para el smartphone y efectos personales, además de posavasos. Por otra parte, el Citroën Berlingo dispone de elevalunas eléctricos\*\* tanto en las ventanillas delanteras como en las traseras\*\*.

\*Opcional. \*\* Según versiones.

DISPONIBLE EN 100% ELÉCTRICO 



Modutop®\*



Guantera Top Box refrigerada

# LUNETA TRASERA ABRIBLE

## Y PUERTAS DESLIZANTES

Tan práctico en el interior como en el exterior, el Citroën Berlingo disfruta de una accesibilidad de primer orden gracias a las dos puertas laterales deslizantes, cuyo ancho se ha optimizado con objeto de aumentar al máximo su carácter práctico. Para facilitar el acceso al maletero y ofrecer una accesibilidad única, la luneta trasera puede abrirse\*.

\*Según versión.



DISPONIBLE EN 100% ELÉCTRICO 







# 3 AUTÉNTICAS PLAZAS TRASERAS

## DE IGUAL TAMAÑO

En la parte trasera del Citroën Berlingo, todos los pasajeros disfrutan de igual confort, sea cual sea el lugar que ocupan, gracias a los tres asientos individuales\* del mismo ancho. Además, esos tres asientos ofrecen un amplio espacio para las rodillas, tanto en la configuración de 5 plazas como en la de 7\*\* y en la Talla M como en la XL. Cada uno de los tres asientos\* traseros se puede replegar y encajar en el suelo y está provisto de fijaciones Isofix i-size.

\* Según versión. \*\* En opción.



 DISPONIBLE EN 100% ELÉCTRICO

# MODUTOP®

## 92 L DE ESPACIOS PARA GUARDAR OBJETOS Y UNA LUMINOSIDAD EXCEPCIONAL

Emblema del Ludospace, el techo multifunción\* del Citroën Berlingo recupera lo mejor de sus dos generaciones precedentes ofreciendo todavía mayor luminosidad. El Modutop® incluye un cofre de techo accesible desde las plazas traseras o desde el maletero y ahora también un arca translúcida compartimentada que difunde luz ambiental y se extiende a todo lo largo del techo, permitiendo además ver los objetos que contiene. El Modutop® ofrece mayor luminosidad con el cristal del techo de grandes dimensiones, ocultable gracias a una cortina eléctrica.

*\*En opción.*

DISPONIBLE EN 100% ELÉCTRICO 





# MODULARIDAD EXCEPCIONAL

## ASIENTOS INDIVIDUALES ESCAMOTEABLES

Los asientos traseros se pueden replegar y encajar en el suelo\* adaptándose perfectamente a la configuración deseada, con lo que el suelo queda totalmente plano. Así, haciendo desaparecer el asiento del acompañante en el suelo\*, el Citroën Berlingo es capaz de ofrecer hasta 4.000 litros de volumen y más de 3 metros de longitud de carga en la Talla XL. Y además, en la parte de atrás, la bandeja cubre equipajes\* se coloca en dos posiciones, la posición alta o clásica, y la intermedia que permite compartimentar el maletero. Soporta hasta 25 kg, y es fácilmente accesible desde la luneta trasera abrible\* y se puede retirar adosándola a la parte posterior de los asientos de la segunda fila.

\* Según versión.

 DISPONIBLE EN 100% ELÉCTRICO



2 asientos traseros y el asiento delantero escamoteables



1 asiento trasero y el asiento delantero replegado en una longitud de 3 m



3 asientos traseros y el asiento delantero replegado para un volumen de 4.000 l



VOLUMEN DE MALETERO



HASTA  
**322L**  
EN TALLA XL  
CON 7 PERSONAS  
A BORDO

# HASTA 7 PLAZAS

## PARA VIAJAR TODOS JUNTOS

El Citroën Berlingo se presenta con dos siluetas y tallas, la M y la nueva XL. Dos longitudes capaces ambas de adaptarse a las necesidades de la vida diaria y sobre todo de acoger a 7 personas\*. Hay que destacar que los asientos de la tercera fila son extraíbles y en la Talla XL, además, deslizantes sobre raíles.

\*En opción.



 DISPONIBLE EN 100% ELÉCTRICO


# TECNOLOGÍAS

## PARA MAYOR SEGURIDAD Y CONECTIVIDAD

Totalmente adaptado a su tiempo, el Citroën Berlingo dispone de un total de 18 ayudas a la conducción\* y tecnologías de conectividad muy prácticas en la vida diaria como el Head-up Display en Color y el sistema de navegación 3D con reconocimiento vocal. Y, para mayor seguridad a bordo, el Nuevo Citroën Berlingo está equipado con la Citroën Connect Box, que incluye el Pack SOS y Asistencia.

\*Según versión.



 DISPONIBLE EN 100% ELÉCTRICO



# DOMINIO DE LA CARRETERA



## GRIP CONTROL CON HILL ASSIST DESCENT Y CONTROL DE ESTABILIDAD DEL REMOLQUE

El Citroën Berlingo está pensado para garantizar la mejor estabilidad en carretera, por lo que está equipado con Grip Control\* con Control de descenso en pendiente (Hill Assist Descent), que controla la motricidad y la velocidad en toda clase de condiciones climáticas y todo tipo de carreteras, incluso en fuertes pendientes. Una función adicional del ESP, el control de estabilidad del remolque, permite detectar, en los vehículos provistos de un dispositivo de enganche\*\*, los movimientos de oscilación del remolque actuando sobre los frenos del vehículo para estabilizarlo.

\* En opción.

\*\* En opción o en accesorios según versiones.



GRIP CONTROL CON HILL ASSIST DESCENT

 DISPONIBLE EN 100% ELÉCTRICO



## HEAD-UP DISPLAY EN COLOR\*

Los principales datos e informaciones útiles para la conducción se visualizan en color y constantemente sobre una lámina retráctil\* situada en el campo de visión del conductor, para que no tenga que apartar en ningún caso la vista de la carretera.

\*En opción.

 DISPONIBLE EN 100% ELÉCTRICO



# PANTALLA TÁCTIL DE 20,3 CM (8")

## Y CONECTIVIDAD

El Citroën Berlingo, resueltamente moderno, está equipado con una pantalla táctil\* capacitiva de 20,3 cm (8") que permite realizar zooms con la punta de los dedos, al igual que en un smartphone.

La pantalla acciona numerosas funciones del coche como las ayudas a la conducción y la radio. Mediante Connect Play (vía Apple CarPlay™ y Android Auto), puedes conectar tu smartphone y hacer uso de las aplicaciones compatibles con la conducción desde la pantalla táctil con total seguridad.

*\*Según versiones.*

DISPONIBLE EN 100% ELÉCTRICO 






# CITROËN CONNECT NAV

El sistema de navegación 3D\* conectado Citroën Connect Nav está asociado a servicios como TomTom Traffic, que ofrece información sobre tráfico en tiempo real, señalización de zonas peligrosas, localización y precios de estaciones de servicio y parkings, así como información meteorológica y búsqueda de puntos de interés local.

\* Según versiones.

 DISPONIBLE EN 100% ELÉCTRICO

# 18 EQUIPAMIENTOS DE SEGURIDAD Y AYUDA A LA CONDUCCIÓN

DISPONIBLE EN 100% ELÉCTRICO

 <p>DESACTIVABLE</p>	 <p>DESACTIVABLE</p>	 <p>DESACTIVABLE</p>	 <p>DESACTIVABLE</p>	 <p>DESACTIVABLE</p>	 <p>DESACTIVABLE</p>	 <p>DESACTIVABLE</p>	 <p>DESACTIVABLE</p>	 <p>DESACTIVABLE</p>
 <p><b>HEAD-UP DISPLAY EN COLOR*</b></p> <p>Gracias a este equipamiento, el conductor mantiene la vista fija en la carretera y visualiza en su campo de visión, sobre una lámina transparente, las informaciones esenciales para la conducción como velocidad actual y recomendada, parámetros del regulador/limitador de velocidad, indicaciones de navegación y alerta de riesgo de colisión.</p>	 <p><b>PARK ASSIST**</b></p> <p>Es una ayuda activa al aparcamiento, tanto en línea como en batería. A solicitud del conductor, el sistema detecta automáticamente una plaza y acto seguido acciona la dirección para aparcar con total seguridad. Tan sólo tiene que meter la marcha atrás y acelerar o frenar.</p>	 <p><b>COFFEE BREAK ALERT</b></p> <p>Advierte al conductor de que es conveniente efectuar una pausa, es decir al cabo de dos horas de conducir ininterrumpidamente a más de 65 km/h.</p>	 <p><b>ALERTA ATENCIÓN CONDUCTOR*</b></p> <p>Evalúa el nivel de atención del conductor a través de las desviaciones de la trayectoria del vehículo respecto a las líneas marcadas en el firme. Esta función es especialmente eficiente en vías rápidas a más de 65 km/h.</p>	 <p><b>SISTEMA DE VIGILANCIA DE ÁNGULO MUERTO**</b></p> <p>Es un sistema de control muy útil en vías rápidas y autopistas que indica al conductor la presencia de un vehículo en los ángulos muertos, mediante un diodo naranja situado en el ángulo de los retrovisores exteriores.</p>	 <p><b>AVISO DE CAMBIO INVOLUNTARIO DE CARRIL ACTIVO</b></p> <p>Funciona mediante una cámara que reconoce las líneas continuas y discontinuas detectando que se ha franqueado involuntariamente una línea marcada en el firme de un carril de circulación. La dirección se endereza entonces progresivamente para mantener el vehículo en el carril inicial. La corrección se interrumpe si se activa el intermitente.</p>	 <p><b>RECONOCIMIENTO DE SEÑALES DE VELOCIDAD Y RECOMENDACIÓN</b></p> <p>Proporciona información al conductor en todo momento sobre las limitaciones que debe respetar. Cuando la cámara detecta un indicador de limitación de velocidad, el conductor puede aceptar la recomendación de velocidad y regular o limitar su velocidad de acuerdo con la misma.</p>	 <p><b>ALERTA RIESGO DE COLISIÓN</b></p> <p>Permite advertir al conductor de que su vehículo puede chocar con el vehículo que lo precede o indicarle la presencia de un peatón en su trayectoria de circulación. Si el sistema detecta un riesgo de colisión, activa una alerta visual y acústica.</p>	 <p><b>ACTIVE SAFETY BRAKE</b></p> <p>Es un sistema de frenado de emergencia que permite evitar los choques. Funciona a partir de 5 km/h con objetos fijos o móviles y con peatones hasta cierta velocidad. Si detecta que puede producirse una colisión, advierte al conductor. Y si éste no reacciona, el sistema frena automáticamente el vehículo.</p>

\* Según versiones.  
\*\* En opción.

# 18 EQUIPAMIENTOS DE SEGURIDAD Y AYUDA A LA CONDUCCIÓN

DISPONIBLE EN 100% ELÉCTRICO

 <p>DESACTIVABLE</p>	 <p>DESACTIVABLE</p>	 <p>DESACTIVABLE</p>	 <p>DESACTIVABLE</p>	 <p>DESACTIVABLE</p>				
 <p><b>GRIP CONTROL CON HILL ASSIST DESCENT**</b></p> <p>El Grip Control optimiza la motricidad de las ruedas delanteras del vehículo en función del terreno. El selector integrado en el salpicadero permite elegir uno de los cinco modos: Estándar, Nieve, Arena, Barro y ESP OFF. La función Hill Assist Descent mantiene el vehículo a velocidad reducida proporcionando control y seguridad, incluso en pendientes pronunciadas. Esta función se activa mediante un botón específico situado en la consola central y funciona tanto en marcha adelante como en marcha atrás.</p>	<p><b>AUTO</b></p> <p><b>CONMUTACIÓN AUTOMÁTICA DE LAS LUCES DE CARRETERA**</b></p> <p>Esta función se encarga de cambiar el alumbrado de carretera por el de cruce según el tráfico o en cuanto detecta otros vehículos.</p>	 <p><b>AYUDA AL ESTACIONAMIENTO DELANTERO, TRASERO Y LATERAL**</b></p> <p>Informa al conductor de la proximidad de obstáculos mediante referencias visuales en la pantalla táctil de 20,3 cm (8") así como una alerta sonora.</p>	 <p><b>FRENO DE ESTACIONAMIENTO ELÉCTRICO*</b></p> <p>Este equipamiento funciona de dos maneras: se activa automáticamente al detener el motor y se desactiva al poner el vehículo en movimiento. También se puede accionar manualmente a través del mando correspondiente.</p>	 <p><b>REGULADOR DE VELOCIDAD ADAPTATIVO**</b></p> <p>Mediante una cámara, el dispositivo detecta al vehículo que le precede y mantiene automáticamente la distancia de seguridad elegida previamente por el conductor, accionando el freno y el acelerador. La función Stop, disponible únicamente con la caja de cambios EAT8, puede llegar incluso a detener el vehículo.</p> <p>No disponible en e-Berlingo</p>	 <p><b>AYUDA A LA SALIDA EN PEDIENTE (HILL ASSIST)</b></p> <p>Impide el desplazamiento indeseado del vehículo en una pendiente al levantar el pie del pedal del freno. La ayuda al arranque en pendiente se activa en cuestas superiores al 3% estabilizando el vehículo durante dos segundos aproximadamente a fin de que el conductor pueda pasar tranquilamente del pedal del freno, al del acelerador.</p>	 <p><b>CÁMARA CON VISIÓN 180° (TOP REAR VISION)**</b></p> <p>En cuanto el conductor introduce la marcha atrás, la cámara permite visualizar en la pantalla táctil el espacio situado detrás del vehículo, con referencias en color, así como una imagen integrada de dicha área con visión de 180°. Al aproximarse a un obstáculo, la cámara efectúa un zoom de forma automática.</p>	 <p><b>ACCESO Y ARRANQUE MANOS LIBRES**</b></p> <p>Este sistema permite bloquear y desbloquear el vehículo cuando el conductor lleva la llave consigo. El vehículo reconoce al conductor en cuanto éste se acerca.</p>	 <p><b>CONTROL DE ESTABILIDAD DEL REMOLQUE**</b></p> <p>Esta función complementaria del ESP detecta los movimientos de oscilación del remolque actuando sobre el sistema de frenado del vehículo para estabilizarlo, especialmente en automóviles provistos de un dispositivo de enganche**.</p>
<p>* Según versiones. ** En opción.</p>								

# EL ELÉCTRICO: FÁCIL DE USAR

Pasa el cursor por encima para  
obtener más información. 

El Nuevo Citroën ë-Berlingo 100% eléctrico se recarga fácilmente y con un coste reducido.

Hay tres sistemas de recarga de la batería posibles, que se acompañan de un completo conjunto de servicios prácticos. La trampa de recarga está situada en la aleta posterior izquierda e incorpora un diodo luminoso que permite seguir visualmente el proceso de recarga.



# UNA INTERFAZ ESPECÍFICA PARA LA VERSIÓN ELÉCTRICA

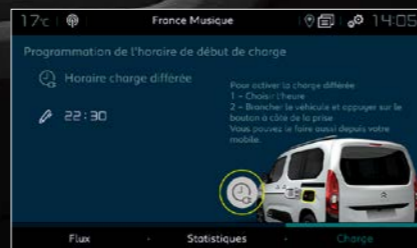
El Nuevo Citroën ë-Berlingo 100% eléctrico se ha ideado con una prioridad: facilitar su uso en la actividad diaria. A bordo, un cuadro de instrumentos específico muestra en todo momento el indicador de nivel de carga de la batería y el indicador de nivel de consumo de los equipamientos eléctricos como la calefacción y el aire acondicionado. Por otra parte, en la pantalla táctil de 20,32 cm (8"), el apartado «Energía» permite visualizar toda la información referente a las especificaciones eléctricas del Nuevo Citroën ë-Berlingo: el flujo de energía y nivel de carga de la batería, las estadísticas de consumo y la programación de la recarga diferida.



**Flujo de energía:** para visualizar el funcionamiento de la tecnología eléctrica.



**Estadísticas:** para conocer el consumo eléctrico y optimizar la conducción.



**Recarga diferida:** para programar la recarga a la hora deseada.

# TIEMPOS Y TIPOS DE RECARGA

---

De las tres posibilidades de recarga del Nuevo Citroën ë-Berlingo 100% eléctrico, las más rápidas son las que se efectúan en un punto de carga trifásico o en un punto de recarga público. El punto de carga se puede instalar en tu domicilio y permite realizar una recarga del 0 al 100% en 5 horas en un enchufe trifásico y en 7:30 horas en uno monofásico. En un punto de recarga público, la batería se recarga hasta el 80% en 30 minutos.

Para asesorarte en la elección de tu solución de recarga, Citroën ha seleccionado a la sociedad GIC, con la que tendrás la seguridad de contar con una instalación de calidad, al mejor precio y que responda a los criterios necesarios para optar a las ayudas del gobierno.



# APLICACIÓN MY CITROËN

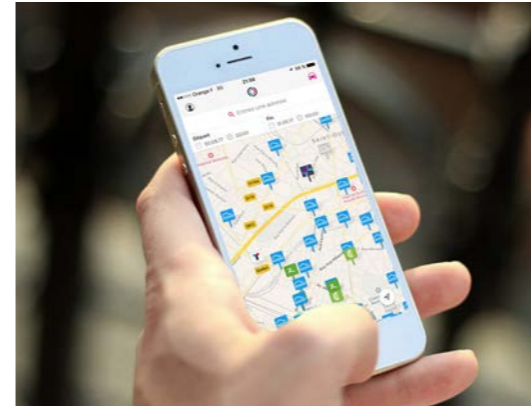
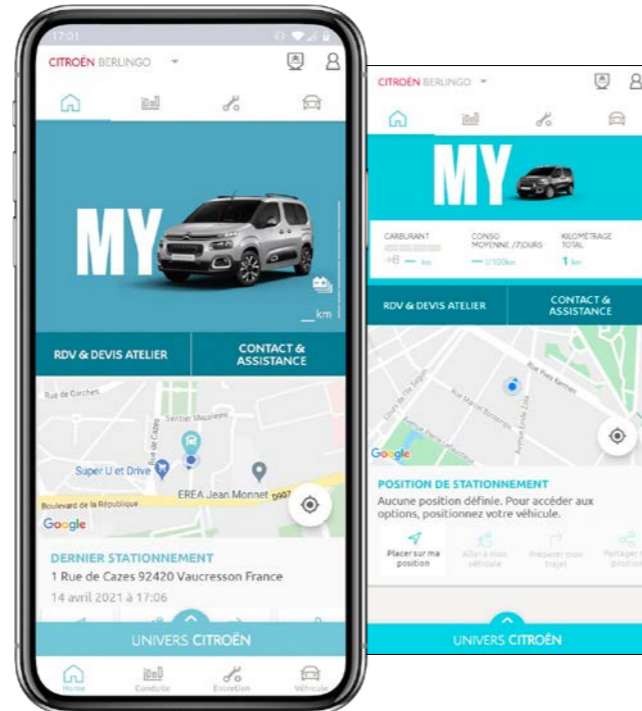
Mantente conectado en todo momento gracias a la aplicación My Citroën, que puedes descargar en tu smartphone. De este modo tendrás todas las informaciones importantes referentes a tu vehículo, tanto de uso como de mantenimiento, al alcance de la mano.

#### Podrás:

- Localizar tu vehículo.
- Solicitar cita previa en tu taller.
- Consultar la documentación de a bordo.
- Consultar la guía de mantenimiento.
- Contactar con Citroën Assistance.
- Obtener consejos de ecoconducción.

#### Y a más para el Nuevo Citroën ë-Berlingo 100% eléctrico:

- Acceder a las informaciones esenciales referentes al estado de carga de la batería, el tiempo de carga y la autonomía disponible del vehículo.
- Programar la recarga diferida.
- Accionar el preacondicionamiento térmico.



## FREE2MOVE

Gracias a la oferta Charge My Car, y mediante la aplicación Free2Move (opcional), tus desplazamientos resultarán todavía más sencillos y prácticos.

#### Te permitirá:

- Acceder a más de 220.000 puntos de recarga, es decir, la mayor red europea de puntos de recarga públicos.
- Localizar los puntos de recarga disponibles y compatibles.
- Planificar con toda facilidad tus recorridos. El recorrido elegido se envía directamente al navegador del vehículo.
- Efectuar un solo pago mensual de las facturas de recarga. No tendrás que pagar cada recarga.

Descargue la aplicación Free2Move escaneando este código QR con tu smartphone



Y para la movilidad en todas las circunstancias, suscríbete a la opción Pase de Movilidad de su contrato de financiación, y benefíciese de una oferta de alquiler de coches en condiciones preferentes en la red Rent de Free2Move.

# NUESTROS DIEZ COMPROMISOS

- 1** 8 AÑOS DE GARANTÍA O 160.000 KM PARA LA BATERÍA DE TRACCIÓN.
- 2** CITROËN ASSISTANCE – PARA CONDUCIR CON TOTAL TRANQUILIDAD: 24 HORAS AL DÍA, 7 DÍAS A LA SEMANA.
- 3** E-EXPERT CENTER – NUESTROS EXPERTOS CUIDARÁN DE TU VEHÍCULO Y RESPONDERÁN A TODAS TUS PREGUNTAS.
- 4** E-SERVICE CONTRACT (RECOMENDADO). TODAS LAS OPERACIONES DE MANTENIMIENTO, CON PIEZAS Y SERVICIOS INCLUIDOS.
- 5** SOLUCIÓN DE RECARGA HOMOLOGADA (RECOMENDADA). UNA GAMA COMPLETA DE PUNTOS DE CARGA INSTALADAS POR PROFESIONALES.
- 6** SOLUCIÓN DE MOVILIDAD. OFRECIDA EN TODOS LOS CASOS.
- 7** ACTUALIZACIÓN CONTINUA DE LOS PROGRAMAS. PARA DISFRUTAR DE LA MEJOR EXPERIENCIA DE CONDUCCIÓN.
- 8** RECARGA DEL AUTOMÓVIL AL 80% EN CADA PASO POR EL TALLER.
- 9** PRESUPUESTO Y CITA EN LÍNEA. SOLICITUD DE CITA Y CÁLCULO DE LAS PRESTACIONES POSVENTA.
- 10** LAVADO DEL COCHE EN CADA VISITA.

## 7 COLORES DE CARROCERÍA



METALLIC COPPER (M)\*



SABLE (N)



NEGRO ONYX (O)



GRIS ACIER (M)



GRIS PLATINO (M)



BLANCO BANQUISE (O)



DEEP BLUE (M)\*

## 3 PACKS COLOR



BLANCO  
(EXCEPTO É-BERLINGO)




NARANJA\*  
(PACK XTR)



ANODISED BLUE  
(ÚNICAMENTE EN É-BERLINGO)

## 4 AMBIENTES INTERIORES



AMBIENTE CURITIBA MELTEM (LIVE)



AMBIENTE MICA GREEN (FEEL Y SHINE)



AMBIENTE METROPOLITAN GREY



AMBIENTE WILD GREEN (PACK XTR)

(M) : metalizado – (N) : nacarado – (O) : opaco.

\* Los colores de carrocería de Metallic Copper y Deep Blue no están disponibles con el Pack Color Naranja.


El conjunto de equipamientos descritos en este catálogo incluye toda la tecnología del Citroën Berlingo. Por razones de comercialización, las características de los vehículos Citroën pueden variar en los distintos países de la UE. Para conocer con todo detalle los equipamientos de serie u opcionales disponibles, consultar el documento «Características Técnicas y Principales Equipamientos» que puede descargarse en el sitio web [www.citroen.es](http://www.citroen.es)



## SELECCIÓN DE ACCESORIOS



COFRE DE TECHO



PORTABICICLETAS SOBRE ENGANCHE



FUNDA PARA PARKING



ENGANCHE CON RÓTULA DESMONTABLE SIN NECESIDAD DE HERRAMIENTAS

## DIMENSIONES



Valores en milímetros.

## LLANTAS Y EMBELLECEDOR



EMBELLECEDOR 16" TWIRL



EMBELLECEDOR 16" TWIRL CENTRO NEGRO



LLANTA DE ALEACIÓN 16" STARLIT



LLANTA DE ALEACIÓN 17" SPIN

Motorizaciones	BlueHdi 100 S&S 6v	BlueHdi 130 S&S 6v	PureTech 110 S&S 6v
Consumo WLTP min/máx	4,9 - 5,9	5,0 - 5,9	6,2 - 7,4
Emissiones de CO <sub>2</sub> (g/km) - min/máx	129 - 154	130 - 154	140 - 167

Rango de consumos y emisiones de CO<sub>2</sub> WLTP determinados de acuerdo con el Reglamento [UE] 2017/1151.

Todas las informaciones, datos y características técnicas que aparecen en este catálogo fueron acumulados hasta la edición del mismo (mayo 2021). Las características técnicas y equipamientos presentados en este catálogo tienen carácter informativo y, por tanto, son susceptibles de variación. En los establecimientos de nuestra red le informaremos puntualmente. Dichos valores no tienen en cuenta las condiciones de uso, el estilo de conducción ni los equipamientos y opciones del vehículo y pueden variar según el tipo de neumáticos.



COMERCIAL:

2 AÑOS, reparación o sustitución de las piezas defectuosas. Citroën Asistencia\* 24h - 7 días/semana 900 51 52 53.

PINTURA:

3 AÑOS para vehículos particulares. 2 años para vehículos comerciales.

ANTICORROSIÓN:

12 AÑOS para vehículos particulares. 5 años para vehículos comerciales.

\*A partir de la fecha de la primera matriculación, hasta los 8 años de antigüedad de su Citroën. Para más información consulte condiciones en su Servicio Oficial Citroën.



EXTENSIÓN DE GARANTÍA: (ESSENTIALDRIVE)

DE 1 A 5 AÑOS de garantía complementaria, de 40.000 a 200.000 km\*. Prolongación de la garantía Comercial. Citroën Asistencia 24 h - 7 días/semana 900 51 52 53. Identificación inmediata en toda la Red Citroën.

GARANTÍA Y MANTENIMIENTO: (REALDRIVE)

DE 3 A 7 AÑOS, de 20.000 a 200.000 km\*. Coberturas del contrato ESSENTIALDRIVE. Revisiones periódicas preconizadas por la Marca.

MANTENIMIENTO INTEGRAL:

DE 2 A 7 AÑOS de 20.000 a 200.000 km\*. Coberturas del contrato de Garantía y Mantenimiento. Sustitución de piezas de desgaste (excepto neumáticos).

\*Lo que suceda antes. Kilometraje a contar desde el km 0 del vehículo. Duración a contar desde la fecha de la primera puesta en circulación.



Al realizar una operación de mantenimiento en la Red de Servicios Oficiales Citroën, serás beneficiario de todas las ventajas Citroën Assistance. Asistencia gratuita con una simple llamada al 900 51 52 53. Te atenderemos inmediatamente las 24 horas del día, los 365 días del año.

Para más información <https://www.citroen.es/servicios/citroen-asistencia/servicios-asistencia-citroen.html>




DESCÁRGATE LA APLICACIÓN MÓVIL MY CITROËN

para disfrutar de un seguimiento personalizado de tu vehículo y acceder a todos los servicios Citroën desde tu smartphone.



DESCÁRGATE LA APLICACIÓN MÓVIL SCAN MY CITROËN

para tener toda la documentación del vehículo a mano. Gracias a la realidad aumentada, escanea los elementos de tu vehículo y accede directamente a los elementos de tu interés.



COMPARTE TU OPINIÓN SOBRE TU VEHÍCULO

Deja tu evaluación en un Concesionario Citroën después de la compra o con ocasión de alguna intervención realizada en taller. Tanto tu nota como tu opinión se publicarán en el sitio web Citroën.



SIMPLIFICA TU MOVILIDAD CON FREE2MOVE

Una aplicación que responde a todas tus necesidades de movilidad, coche compartido, alquiler de coche, recarga eléctrica, reserva de VTC y estacionamiento. Descarga Free2Move.



Citroën prefiere Total - AUTOMÓVILES CITROËN - este documento se refiere únicamente a los vehículos comercializados en la Unión Europea. Las informaciones sobre los modelos y sus características corresponden a la configuración de los mismos en el momento de imprimirse este documento y no pueden considerarse de carácter contractual. Citroën se reserva el derecho de modificar sin previo aviso las características de los modelos presentados sin obligación alguna de actualizar este documento. AUTOMÓVILES CITROËN certifica, en aplicación de la Directiva CEE nº 2000/53 CE, de 18 de septiembre de 2000, relativa a los vehículos al final de su vida útil, que cumple los objetivos establecidos por la misma y que utiliza materiales reciclados en la fabricación de los productos que comercializa. La reproducción de los colores de la carrocería es indicativa puesto que las técnicas de impresión no permiten reproducir fielmente los colores. Si, a pesar del cuidado con que se ha realizado este catálogo, usted considera que contiene algún error, no dude en ponerse en contacto con nosotros. Para cualquier información, llame a Citroën Atención al Cliente al teléfono 902 44 55 66 o al 91 321 39 21 o visite el sitio web [www.citroen.es](http://www.citroen.es).



**PARA DESCUBRIR LA GAMA CITROËN**

Conéctese a [www.citroen.es](http://www.citroen.es), o descárguese gratis la aplicación.